


Hier bekommen Sie Tipps, Hilfestellungen & Erklärungen.

FAQ - Die häufigsten Fragen und Antworten zur Homepage - Benutzung


Werden Cookies benutzt?

 Nein, unsere Homepage ist frei von Cookies und anderen Aufzeichnungsskripten.


Kann ich einen Link, Artikel oder Download einsenden?

 Ja, jeder kann einen Link oder Download über das [Kontaktformular](#) einsenden.
Wir prüfen das eingesendete Material und schalten es frei.

Muß ich hier angemeldet sein um die Homepage nutzen zu können?

 Nein, eine Anmeldung ist hier nicht nötig.


Was bedeutet das Symbol hinter den Links?

 Das Symbol zeigt Ihnen, dass der Link in einem neuen Fenster geöffnet wird oder der Inhalt des Linkes nicht zu unserer Homepage gehört.

Was bedeutet das Symbol oben rechts auf der Seite oder am Seitenende?


 Mit einem Klick auf das Symbol können Sie diese Homepage einem Freund empfehlen.

Was bedeutet das Symbol oben rechts auf der Seite?


 Mit einem Klick auf das Symbol kann man unsere Homepage zu den Internet-Explorer-Favoriten hinzufügen.

Damit kann man jeder Zeit diese Homepage erreichen.

Gibt es wieder Umfragen auf der Homepage wo ich mich beteiligen kann?

 Nein, aktuell gibt es diese nicht.

Was bedeutet dieses Symbol oben rechts auf der Seite?

 Mit einem Klick darauf kann man diese Homepage als neue Startseite im Internet - Explorer festlegen.

Die Seite wird dann immer angezeigt, sobald man eine Internetverbindung hergestellt hat.


PS: Es kann vorkommen das einige Provider (Freenet o.ä.) ihre eigene Startseite bevorzugt laden.

Wie kann ich mir Informationen von der Seite ausdrucken?


 1. Einfach am Ende jeder Inhaltsseite das  "Druckersymbol" anklicken.(Bei der Methode wird leider etwas die Navigation mitgedruckt)

2. Einfach den Textabschnitt mit der Maus markieren und dann auf das Druckersymbol klicken oder im Browser auf Datei Drucken (Markierung vorher anklicken, damit nur der ausgewählte Text gedruckt wird).

Was bedeutet das Symbol oben rechts auf der Seite?

 Mit einem Klick auf das Symbol bekommen Sie verschiedene Hilfe-Tipps zur Benutzung der Homepage.

Wie mache ich einen Screenshot?

 A.: Ein "Snapshot", auch als "PrintScreen" oder "Screenshot" genannt, ist ein Abdruck der Bildschirmmaske und kann dazu dienen, Fehlermeldungen oder Bildschirmmeldungen auszugeben

und als JPG oder anderen Bildformaten abzuspeichern.

Neben vielen Zusatztools, beschreibe ich hier die Funktion mit Windows-Boardmitteln:

- 1.) Die Druck(S-Abf)-Taste auf der Tastatur dient zum anfertigen solcher Screenshots. Bei Klick auf "Druck" wird ein Screenshot erzeugt.
- 2.) über Start / (alle) Programme / Zubehör / Paint das Programm "Paint" starten.
- 3.) Im "Paint" geht man im Menü auf "Bearbeiten" und kann nach erfolgreichem Screenshot den Menüunterpunkt "Einfügen" auswählen (ist "Einfügen" nicht anwählbar [grau], ist der Screenshot nicht gelungen!)
- 4.) Mit den entsprechenden Bildbearbeitungstools von Paint lässt sich der Screenshot dann auch noch bearbeiten (ausschneiden, beschriften, Details einlassen etc.) und als JPG (Paint unter XP) oder als BMP (Paint unter Win2k) abspeichern. Achtung: Als BMP wird der Screenshot als Datei je nach Bildschirmauflösung ziemlich groß!
- 5.) Will man nur das "aktuelle Fenster" als Screenshot abbilden, so gilt die Tastenkombination ALT+DRUCK (bestens geeignet für Fehlermeldungen!)

Ein Beispiel wie es aussehen kann.



? Was bedeutet das  oben rechts auf der Seite?

! Damit haben Sie die Möglichkeit unsere Visitenkarte in Ihr Windows zu laden, wo Sie immer Zugriff auf unsere Adressen und Verbindungsdaten haben.

